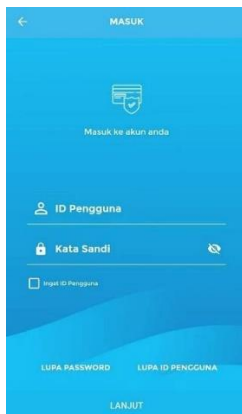



Cara Membayar PBB P2 melalui M-Banking Bank Sumsel Babel



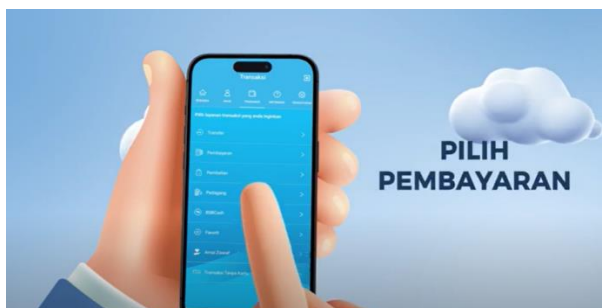
1. Pastikan sudah install aplikasi BSB Mobile
2. Login dengan menggunakan ID Pengguna dan Kata Sandi yang dimiliki oleh pemilik rekening



3. Pilih menu TRANSAKSI>>



4. Pembayaran



5. >>Pembayaran Pajak



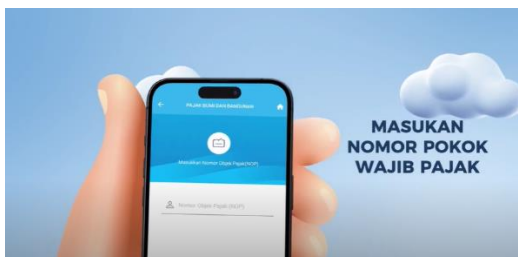
>>Pajak Bumi dan Bangunan




6. Pilih Rekening Sumber untuk melakukan Pembayaran (Jika memiliki lebih dari 1 rekening pada aplikasi, pilih salah satu rekening yang akan digunakan)



7. Masukkan 18 digit Nomor Objek Pajak (NOP) yang akan dilakukan pembayaran, klik LANJUT



8. Pilih Tahun Periode Pajak, klik LANJUT



9. Periksa menu yang tampil, pastikan NOP sesuai NAMA, JUMLAH BAYAR, PERIODE, dan ALAMAT. Jika sudah sesuai klik LANJUT



10. Masukkan kode OTP yang dikirim ke SMS dan ketik MPIN MBanking Bank Sumsel, klik LANJUT



11. Transaksi SELESAI (pastikan transaksi sukses dan download BUKTI BAYAR yang diterbitkan BSB Mobile)

